


# Einbau & Bedienungsanleitung Tagfahrlichtmodul plug&play für Audi A3 / S3 Bj. 1996-2003

Ein Produkt von MDC

Sie haben ein Modul erworben, dass in den abgesicherten Lampenstromkreis eingesetzt wird, sowie einen Stromadapter zur Stromversorgung des TFL-Moduls.

Sie brauchen keinerlei Kabel zu durchtrennen !

Bei Xenonscheinwerfer MUSS zusätzlich das braune Massekabel angeschlossen werden !!



**Lesen die Anleitung vor der Montage vollständig durch !**



### Aufbau:

Modulplatine mit 2 Sicherungsadaptern sowie einem Masseanschluss (wird nur bei Xenonscheinwerfern bzw. 100% Lampenleistung benötigt) zum Einbau als automatische Tagfahrlichtschaltung.

### Anschluss:

Das Modul wird in den Fahrzeugseitigen Sicherungskasten eingesteckt.

Dabei werden 2 Sicherungen dem Sicherungskasten entnommen und in das Modul eingesetzt.

Anschließend werden die beiden Sicherungsadapter in die Steckplätze der entnommenen Sicherungen eingesetzt. Lediglich, wenn die Lampen mit 100% arbeiten sollen oder aber Xenonlampen vorhanden sind MUSS zusätzlich da Massekabel angeschlossen werden.

Die Stromkreise sind nach wie vor über die originalen Sicherungen abgesichert.


Vergleichen Sie bitte vor Bestellung ob der Sicherungskasten mit Ihrem identisch ist.

Sollte dies nicht der Fall sein rufen Sie uns bitte an :


0211 56 94 96 31

# Einbau & Bedienungsanleitung Tagfahrlichtmodul plug&play für Audi A3 / S3 Bj. 1996-2003

Ein Produkt von MDC



Ziehen Sie die  
Sicherung Nr.: 20 > 15A  
und Nr.: 40 > 25A aus  
der Fassung und setzen  
diese in die beiden,  
mitgelieferten  
Sicherungsadapter



Setzen Sie den  
Sicherungsadapter  
mit dem gelben  
Kabel in den  
freigewordenen  
Sicherungsplatz Nr.:  
20, so dass die  
Sicherung nach  
**unten** zeigt

Setzen Sie den Sicherungsadapter  
mit dem roten Kabel in den  
freigewordenen Sicherungsplatz  
Nr. 40, so dass die Sicherung  
nach **unten** zeigt



Nach dem Einstecken leuchten die Abblendlichter  
sofort für ca. 30s!

Zum Schluss alle demontierten Abdeckungen wieder anbringen.

**Einbau & Bedienungsanleitung Tagfahrlichtmodul plug&play  
für Audi A3 / S3 Bj. 1996-2003**  
Ein Produkt von MDC

Bei Fahrzeugen mit Xenon wird  
das 100% Kabel (Massekabel)  
hier angeschlossen.

