


# Einbau & Bedienungsanleitung Tagfahrlichtmodul plug&play für Fiat Idea Bj. ab - 2004

Ein Produkt von MDC

Sie haben ein Modul erworben, dass in den abgesicherten Lampenstromkreis eingesetzt wird, sowie einen Stromadapter zur Stromversorgung des TFL-Moduls.

Sie brauchen keinerlei Kabel zu durchtrennen !

Bei Xenonscheinwerfer MUSS zusätzlich das braune Massekabel angeschlossen werden !!



**Lesen die Anleitung vor der Montage vollständig durch !**



### Aufbau:

Modulplatine mit 2 Sicherungsadaptern sowie einem Masseanschluss (wird nur bei Xenonscheinwerfern bzw. 100% Lampenleistung benötigt) zum Einbau als automatische Tagfahrlichtschaltung.

### Anschluss:

Das Modul wird in den Fahrzeugseitigen Sicherungskasten eingesteckt.

Dabei werden 2 Sicherungen dem Sicherungskasten entnommen und in das Modul eingesetzt.

Anschließend werden die beiden Sicherungsadapter in die Steckplätze der entnommenen Sicherungen eingesetzt. Lediglich, wenn die Lampen mit 100% arbeiten sollen oder aber Xenonlampen vorhanden sind MUSS zusätzlich das Massekabel angeschlossen werden.

Die Stromkreise sind nach wie vor über die originalen Sicherungen abgesichert.


Vergleichen Sie bitte vor Bestellung ob der Sicherungskasten mit Ihrem identisch ist.

Sollte dies nicht der Fall sein rufen Sie uns bitte an :

0211 56 94 96 31

# Einbau & Bedienungsanleitung Tagfahrlichtmodul plug&play für Fiat Idea Bj. ab - 2004


Ein Produkt von MDC



Ziehen Sie die Sicherung  
Nr.: 12 > 15A und setzen  
diese in den  
Sicherungsadapter mit  
dem gelben Kabel, ziehen  
ebenfalls die Sicherung  
Nr.: 36 > 20A und setzen  
diese in den  
Sicherungsadapter mit  
dem roten Kabel

Setzen Sie den  
Sicherungsadapter mit  
dem gelben Kabel in den  
freigewordenen  
Sicherungsplatz Nr.: 12 so  
dass die Sicherung nach  
**links** zeigt

Setzen Sie den Sicherungsadapter  
mit dem roten Kabel in den  
freigewordenen Sicherungsplatz  
Nr. 36, so dass die Sicherung  
nach **rechts** zeigt



☞ Nach dem Einstecken leuchten die  
Ablendlichter sofort für ca. 30s!