


Einbau & Bedienungsanleitung Tagfahrlichtmodul Für Ford Focus Traveler Bj.: 1998 - 2004

Ein Produkt von MDC

Sie haben ein Modul erworben, dass in den abgesicherten Lampenstromkreis eingesetzt wird,
sowie einen Stromadapter zur Stromversorgung des TFL-Moduls.

Sie brauchen keinerlei Kabel zu durchtrennen !

Bei Xenonscheinwerfer MUSS zusätzlich das braune Massekabel angeschlossen werden !!



Lesen die Anleitung vor der Montage vollständig durch !



Aufbau:

Modulplatine mit 2 Sicherungsadaptern sowie einem Masseanschluss
(wird nur bei Xenonscheinwerfern bzw. 100% Lampenleistung benötigt)
zum Einbau als automatische Tagfahrlichtschaltung.

Anschluss:

Das Modul wird in den Fahrzeugseitigen Sicherungskasten der sich im Motorraum befindet
eingesteckt.

Dabei werden 2 Sicherungen dem Sicherungskasten entnommen und in das Modul
eingesetzt. Anschließend werden die beiden Sicherungsadapter in die Steckplätze der
entnommenen Sicherungen eingesetzt. Lediglich, wenn die Lampen mit 100% arbeiten
sollen oder aber Xenonlampen vorhanden sind MUSS zusätzlich das Massekabel
angeschlossen werden.

Die Stromkreise sind nach wie vor über die originalen Sicherungen abgesichert.

Vergleichen Sie bitte vor Bestellung ob der Sicherungskasten mit Ihrem identisch ist.



Sollte dies nicht der Fall sein rufen Sie uns bitte an :

0211 56 94 96 31

Einbau & Bedienungsanleitung Tagfahrlichtmodul

Für Ford Focus Traveler Bj.: 1998 - 2004

Ein Produkt von MDC



☞ Nach dem Einstecken leuchten die Abblendlichter sofort für ca. 30s!