


**Einbau & Bedienungsanleitung Tagfahrlichtmodul plug&play
für Seat Leon Bj. 1999-2006, Toledo 1999-2004**
Ein Produkt von MDC

Sie haben ein Modul erworben, dass in den abgesicherten Lampenstromkreis eingesetzt wird, sowie einen Stromadapter zur Stromversorgung des TFL-Moduls.

Sie brauchen keinerlei Kabel zu durchtrennen !

Bei Xenonscheinwerfer MUSS zusätzlich das braune Massekabel angeschlossen werden !!



Lesen die Anleitung vor der Montage vollständig durch !



Aufbau:

Modulplatine mit 2 Sicherungsadaptern sowie einem Masseanschluss
(wird nur bei Xenonscheinwerfern bzw. 100% Lampenleistung benötigt)
zum Einbau als automatische Tagfahrlichtschaltung.

Anschluss:

Das Modul wird in den Fahrzeugseitigen Sicherungskasten eingesteckt.
Dabei werden 2 Sicherungen dem Sicherungskasten entnommen und in das Modul eingesetzt.
Anschließend werden die beiden Sicherungsadapter in die Steckplätze der entnommenen Sicherungen eingesetzt. Lediglich, wenn die Lampen mit 100% arbeiten sollen oder aber Xenonlampen vorhanden sind MUSS zusätzlich da Massekabel angeschlossen werden.


Die Stromkreise sind nach wie vor über die originalen Sicherungen abgesichert.

Vergleichen Sie bitte vor Bestellung ob der Sicherungskasten mit Ihrem identisch ist.


Sollte dies nicht der Fall sein rufen Sie uns bitte an :

0211 56 94 96 31

Einbau & Bedienungsanleitung Tagfahrlichtmodul plug&play
für Seat Leon Bj. 1999-2006, Toledo 1999-2004
Ein Produkt von MDC



Ziehen Sie die
Sicherung Nr.: 20 > 15A
und Nr.: 40 > 20A aus
der Fassung und setzen
diese in die beiden,
mitgelieferten
Sicherungsadapter



Setzen Sie den
Sicherungsadapter
mit dem gelben
Kabel in den
freigewordenen
Sicherungsplatz Nr.:
20, so dass die
Sicherung nach
unten zeigt

Setzen Sie den Sicherungsadapter
mit dem roten Kabel in den
freigewordenen Sicherungsplatz
Nr. 40, so dass die Sicherung
nach **unten** zeigt



Nach dem Einstecken leuchten die Abblendlichter
sofort für ca. 30s!

Zum Schluss alle demontierten Abdeckungen wieder anbringen.

Einbau & Bedienungsanleitung Tagfahrlichtmodul plug&play
für Seat Leon Bj. 1999-2006, Toledo 1999-2004
Ein Produkt von MDC

Bei Fahrzeugen mit Xenon wird
das 100% Kabel (Massekabel)
hier angeschlossen.

