

Einbauanleitung Universal-Tagfahrlichtmodul

Ein Produkt von MDC

**Sie haben ein Modul erworben, dass in den Lampenstromkreis eingesetzt wird.
Bei Xenonscheinwerfer MUSS zusätzlich das braune Massekabel angeschlossen werden !!**



Lesen die Anleitung vor der Montage vollständig durch !

Aufbau:

Modulplatine mit 5 Anschlusskabel

(Das braune Masseanschluss wird nur bei Xenonscheinwerfern bzw. 100% Lampenleistung benötigt)
zum Einbau als automatische Tagfahrlichtschaltung.

Anschluss:

Das Modul schaltet das Licht zuverlässig automatisch ein, nachdem die Lichtmaschine Strom erzeugt.

Nachdem der Motor abgeschaltet wird, wird das Licht ebenso zuverlässig wieder abgeschaltet.

Zusätzlich ist eine cominghome Funktion integriert, die das Licht ca. 25 Sekunden nachleuchten lässt.

Ebenso ist eine leavinghome / Auffindfunktion integriert, die die Scheinwerfer einschaltet, sofern das Fahrzeug mit der Fernbedienung geöffnet wurde.

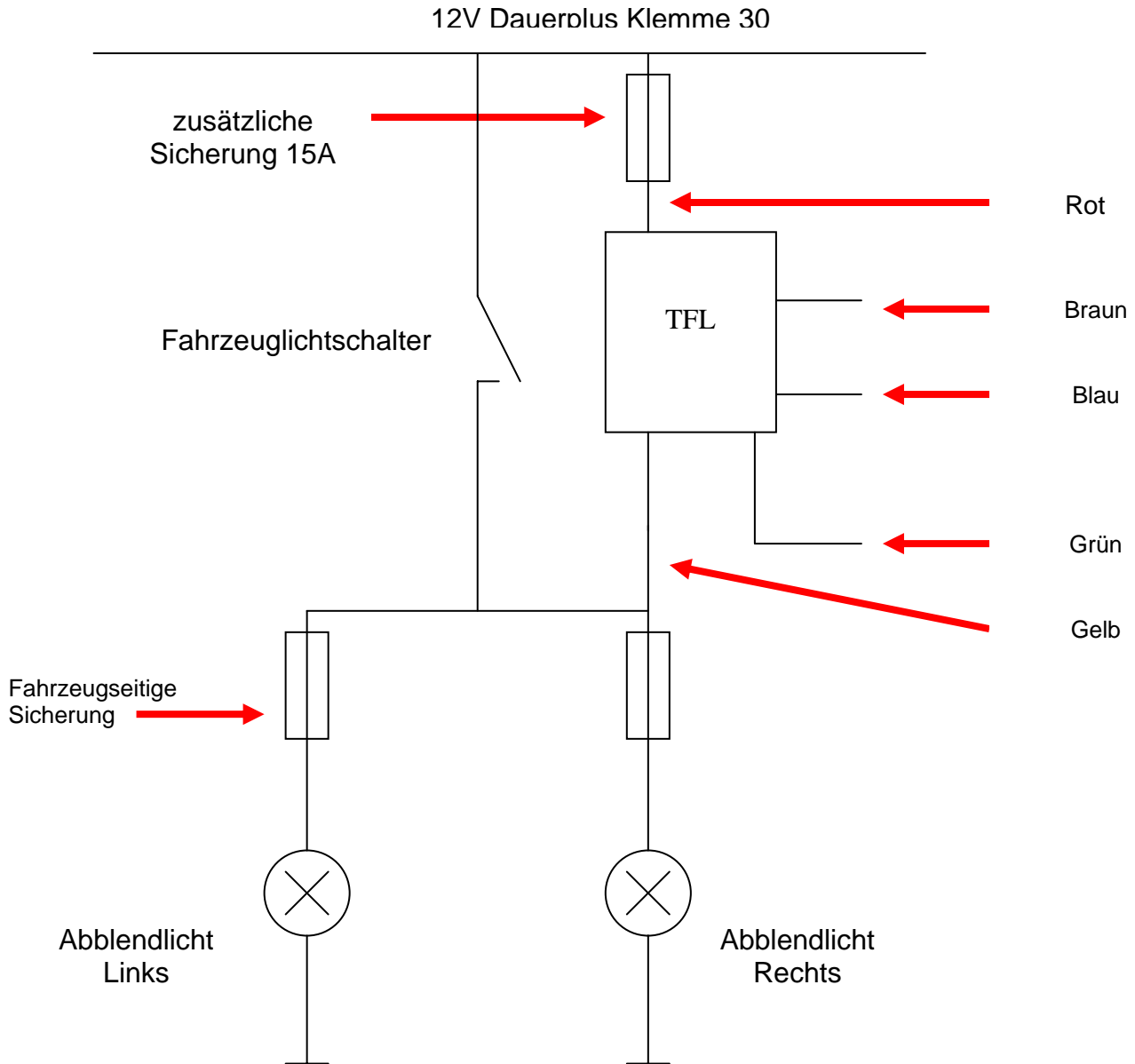
<u>Kabelfarbe</u>	<u>Funktion</u>
Rot	: Spannungsversorgung Dauerplus Klemme 30
Gelb	: Anschluss an die Leuchte
Blau	: Schalteingang 1 leavinghome Funktion. Anschluss an eine Plusgesteuerte Leitung bei Betätigung der Fernbedienung z.B. Pluskabel einer Blinkleuchte oder an das Öffnungskabel der Türeriegelung.
Grün	: Schalteingang 2 (schaltet aus)
Braun	: Kabel für den Masseanschluss (Klemme 31) nur anschließen wenn eine Lampenleistung von 100% gewünscht wird. Bei Xenon muss diese Leitung ebenfalls angeschlossen werden. Dazu müssen Sie aber das Modul mit der Zusatzendstufe bestellen !!

Einbauanleitung Universal-Tagfahrlichtmodul

Ein Produkt von MDC

Schematische Darstellung des Anschlusses an H7 Abblendlampen:
(also **keine** 2 Fadenbirne)

Bei dieser Schaltung werden die normalen Abblendleuchten als Tagfahrleuchten automatisch eingeschaltet.

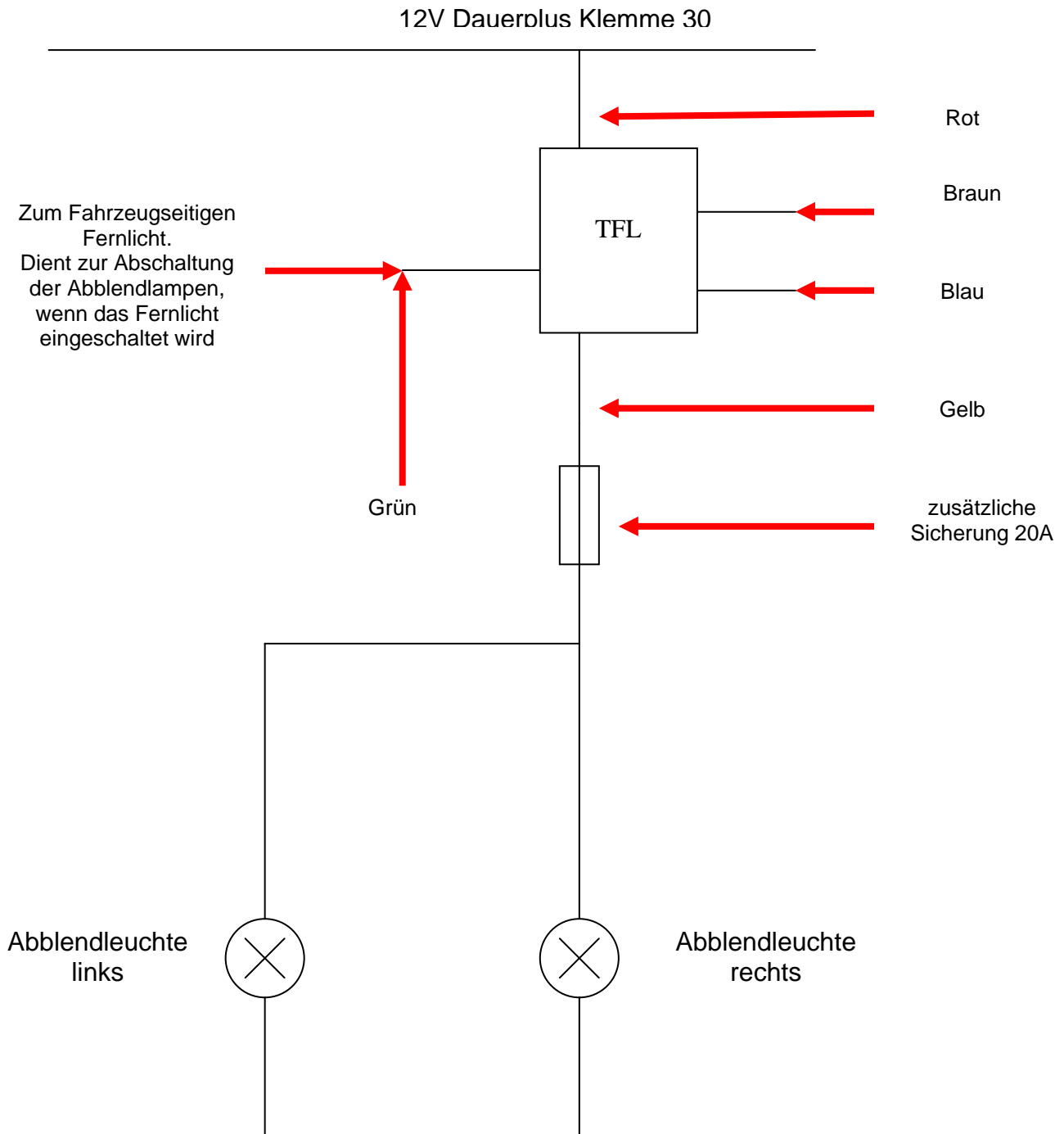


Einbauanleitung Universal-Tagfahrlichtmodul

Ein Produkt von MDC

Schematische Darstellung des Anschlusses an H4 Abblendlampen:
(also 2 Fadenbirne)

Bei dieser Schaltung werden die Abblendlampen abgeschaltet,
wenn das normale Fernlicht/Lichthupe eingeschaltet wird.

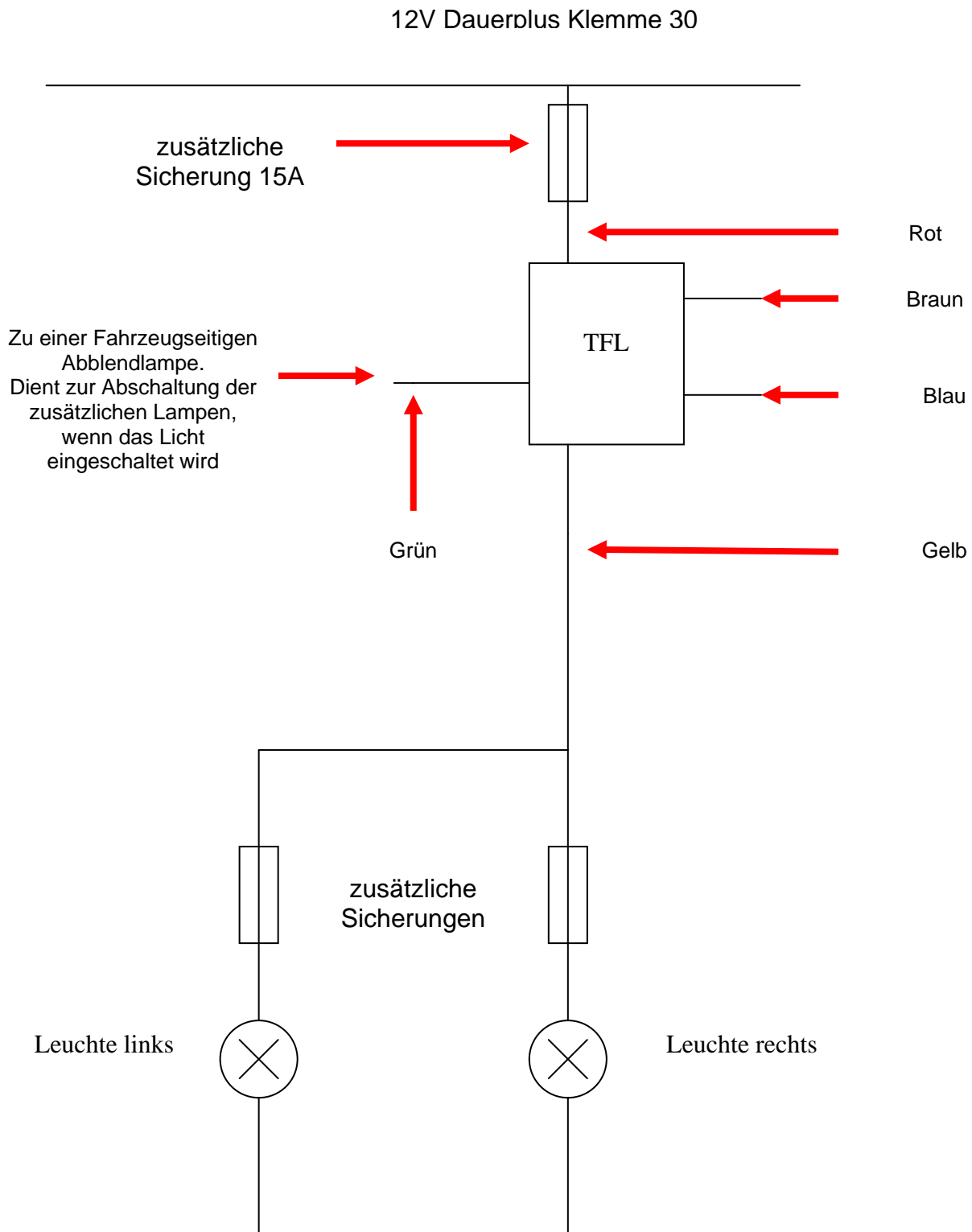


Einbauanleitung Universal-Tagfahrlichtmodul

Ein Produkt von MDC

Schematische Darstellung des Anschlusses an zusätzliche:
Tagfahrleuchten / Nebellampen oder Fernlichtlampen:

Bei dieser Schaltung werden die Tagfahrleuchten / Nebellampen / Fernlichtlampen abgeschaltet,
wenn das normale Fahrlicht eingeschaltet wird.



Einbauanleitung Universal-Tagfahrlichtmodul

Ein Produkt von MDC

Nur für Massegeschaltete Fahrzeuge

Schematische Darstellung des Anschlusses für Fahrzeuge, bei denen die Beleuchtung **Massegeschaltet** ist. Dazu muss das Modul auf 100% programmiert und das Massekabel angeschlossen werden. Bei dieser Schaltung werden die Leuchten als Tagfahrleuchten automatisch eingeschaltet.

